


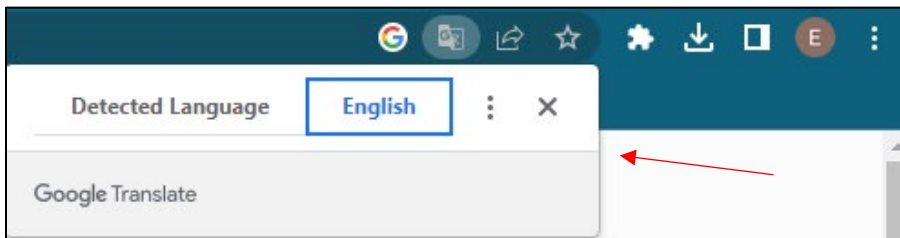
## Instruções para o Google Tradutor

Se você preferir visualizar a [página de internet](#) do Zeroing In™ em espanhol ou português, siga o passo a passo abaixo sobre como usar a ferramenta de tradução automática do Google.

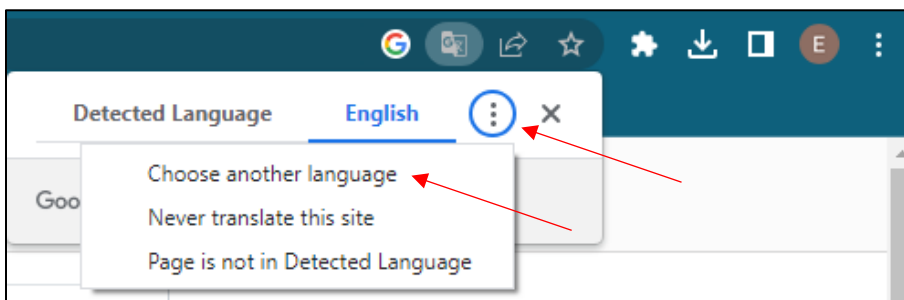
1. Clique com o botão direito do mouse em qualquer lugar da página de internet que você deseja traduzir
2. Clique em “Translate to español” ou “Translate to português” (*captura de tela abaixo*)



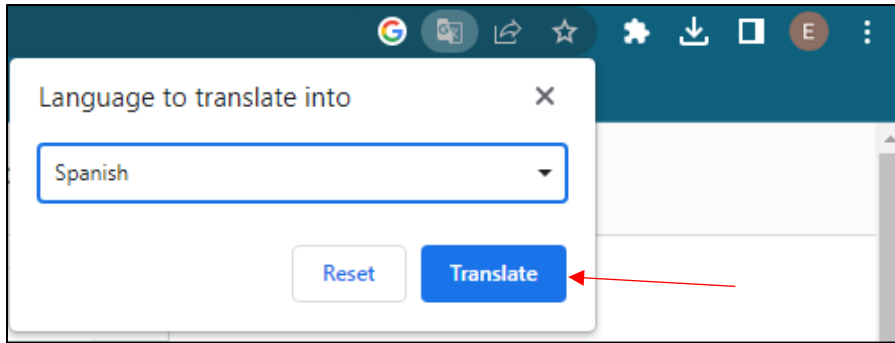
3. A caixa pop-up aparecerá próxima ao canto superior direito da tela (*captura de tela abaixo*)



4. Clique nos três pontos e selecione “Choose another language” (*captura de tela abaixo*)



5. Selecione o idioma de sua preferência e depois clique em “Translate” (*captura de tela abaixo*)



6. A página será automaticamente traduzida para o idioma selecionado

*Atenção: para traduzir o idioma incluído em um menu suspenso (p. ex., seção de FAQ/Perguntas Frequentes), clique no sinal de "+" para abrir cada um dos menus individualmente e repita as etapas acima para cada seção.*